

標準品 屋根勾配/標準：3寸～3.5寸まで

KMEW カラーベスト：コロニアルクアッド

コロニアルクアッド



※使用イメージ

COLOR BEST QUAD (クアッド・シリーズ)

AutoClave 特許 アクリルコート仕上げ	耐久性グレード ★★	保証 製品本体	厚み 5.2mm	1坪当りの重量 約68kg
-------------------------	------------	---------	----------	---------------

屋根を軽く、揺れを小さく。
屋根で減震



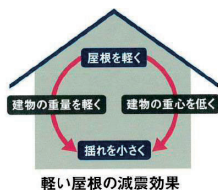
カラー：ネオ・ブラック (C2626)

注：印刷のため、実際の色相とは異なります。現物のサンプルでお確かめください。

★屋根の軽さで地震時の揺れを軽減

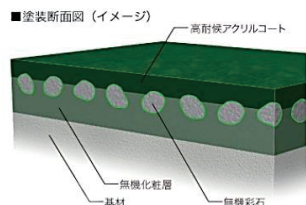
コロニアルクアッドの重量は、一般的な陶器平板瓦の1/2以下。屋根が軽いと建物の総重量を軽く、重心も低くできるため、軽い屋根による住まいの減震効果が期待できます。

■屋根材別「重さ」比較 (1坪当りの重さ)



★アクリルコート+無機2層で経年による屋根の変色を抑制 美しさが長持ち！

同色の無機化粧層、無機彩石の上に高耐候アクリルコートを採用。トップコートが仮に劣化してもその下の無機2層構造が色をキープします。



屋根勾配/3寸未満の場合のみ (※注意：3寸はカラーベストとなります)


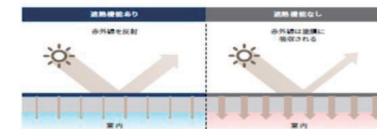
エスジーエル SGL® 次世代ガルバリウム鋼板：ニスクカラーPro®

ニスクカラー Pro®



※使用イメージ

ニスクカラー Pro® の屋根色は赤外線を反射する「遮熱顔料」を使用しており、屋根面の温度上昇を抑制します。



カラー：Sブラック (GHK01)

注：印刷のため、実際の色相とは異なります。現物のサンプルでお確かめください。

特長 塗膜には確かな実績のあるニスクカラー塗膜をベースに長期美観性能がアップ
原板にはガルバリウム鋼板®の3倍超の耐食性を持つ「エスジーエル®」を標準採用

★次世代ガルバリウム鋼板



原板である鉄をサビさせないために、亜鉛・アルミニウムの合金をめっきしたガルバリウム鋼板

エスジーエルは、亜鉛・アルミ合金めっきにマグネシウムを加えることで「ガルバリウム鋼板に比べめっきの力が3倍超」となっています。

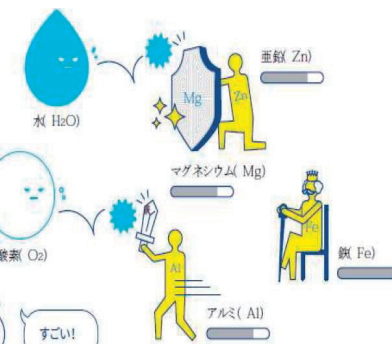
★屋根軽量化で防災性UP

屋根に軽い素材を選ぶと、地震の際に揺れが少ない家になります。エスジーエルの金属屋根は粘土瓦と比べ1/10程度の軽さで安心です。



屋根材の重さの違い

地震に強い






15mm厚 エクセレージ・親水15

シルバスタイル15

雨で流す ★ 製品本体 45.3 横



EW3701K
MWカバードホワイト



EW3707K
MWフィットイエロー



EW3708K
MWフィットピンク



EW3709K
MWフィットグレー

ヴィンテージブリックⅡ


雨で流す ★ 製品本体 45.3 横



EW4321H
MWバッケンホワイト



EW4322H
MWバッケンピンク




EW4323H
MWバッケンイエロー




EW4324H
MWバッケンレッドブラウン

キューブシュクレ15

雨で流す ★ 製品本体 45.3 横




EW3941K
MWサトルホワイト



EW3942K
MWサトルクールグレー



EW3944K
MWハイドブラウン



EW3945K
MWサトルベージュ

シュプリストーン15

雨で流す ★ 製品本体 45.3 縦横



EW4251H
MWルーチェホワイト



EW4252H
MWマーチベージュ



EW4253H
MWファインシルバー



EW4254H
MWボワブラック



EW4325H
MWアドバンスカーキ

ベイカーブリック


雨で流す ★ 製品本体 45.3 横



EW4271K
MWリネガルベージュ



EW4272K
MWバレスオレンジ



EW4273K
MWバレスオーカー

ファインクレスト15

雨で流す ★ 製品本体 45.3 横



EW3491K
MWファインホワイト



EW3494K
MWレーベンベージュ




EW3495K
MWフィットブラウン



EW3496K
MWカリスブラック

和ボーダー15

雨で流す ★ 製品本体 45.3 縦横



EW3671K
MWソルホワイト



EW3673K
MWソルカフェ



EW3675K
MWソルダークブラウン



EW3677K
MWハイドグレー



EW3678K
MWサトルベージュ



EW3679K
MWハイドブラック

ステイブルタイル

雨で流す ★ 製品本体 45.3 横



EW4411K
MWバッケンベージュ



EW4412K
MWカリスグレー



EW4413K
MWハニーイエロー



EW4414K
MWバインオレンジ



EW4415K
MWハイドホワイト

スクラッチクロス

雨で流す ★ 製品本体 45.3 横



EW4041K
MWマーチピンク



EW4043K
MWプランブラウン



EW4044K
MWトワイライトブルー



EW4045K
MWハイドホワイト



EW4046K
MWブレンドブラック

打ちっ放し調15

雨で流す ★ 製品本体 45.3 縦横



EW3571H
MWマテリアルグレー

クレールウッド15

雨で流す ★ 製品本体 45.3 縦横



EW4231K
MWバッケングレー



EW4234K
MWテンダーブラウン



EW4236K
MWサトルブラック



EW4237K
MWセレンホワイト



EW4238K
MWカバードグリーン

15mm厚 エクセレージ・親水15



オルデン

雨で流す ★ 製品本体 45.3mm 縦横



EW7071H MWシルクホワイト
EW7072H MWアトランティックブルー
EW7073H MWマックスブラック

グリッタ

雨で流す ★ 製品本体 45.3mm 横



EW4651K MWサテンホワイト
EW4652K MWスローグレー
EW4653K MWサテンブラック

クロット

雨で流す ★ 製品本体 45.3mm 横



EW4121K MWシルクホワイト
EW4122K MWチャコールブラウン
EW4123K MWアイボリーブラック

エレノア

雨で流す ★ 製品本体 45.3mm 横



EW7061K MWシルクホワイト
EW7062K MWユーロベージュ
EW7063K MWスティルベージュ

ランブル15


雨で流す ★ 製品本体 45.3mm 横



EW4261K MWシルクホワイト
EW4262K MWアッシュベージュ
EW4263K MWベビーアイボリー
EW4264K MWチャコールブラウン

アリビオ

雨で流す ★ 製品本体 45.3mm 横



EW7101K MWサテンホワイト
EW7102K MWミルクイエローホワイト
EW7103K MWスローグレー

スマッシュライン15

雨で流す ★ 製品本体 45.3mm 横



EW4221H MWシルクホワイト
EW4222H MWアッシュベージュ
EW4223H MWシルクグレー
EW4224H MWアイボリーブラック



EW4225H MWミルクイエローホワイト
EW4226H MWアトランティックブルー
EW4227H MWマックスホワイト

エッジライン

雨で流す ★ 製品本体 45.3mm 横



EW4161K MWミルクイエローホワイト
EW4162K MWアッシュベージュ
EW4163K MWスマートブラウン

ピステイ

雨で流す ★ 製品本体 45.3mm 横



EW4661K MWミルクイエローホワイト
EW4662K MWマットベージュ
EW4663K MWサテンベージュ
EW4664K MWスティルベージュ



EW4665K MWモイスチャーブラウンライト
EW4666K MWタウンブラウン

プラシード15

雨で流す ★ 製品本体 45.3mm 横



EW3871H MWミルクイエローホワイト
EW3872H MWマチュアベージュ
EW3873H MWベビーアイボリー
EW3877H MWダークフロン



EW3878H MWアースブラウン
EW38710H MWシルクホワイト
EW38711H MWマットベージュ

ひより15

雨で流す ★ 製品本体 45.3mm 横



EW3212H MWベビーアイボリー
EW3215H MWミルクイエローホワイト
EW3216H MWアッシュベージュ



16mm厚 ネオロック・親水16 中空軽量

ニューリッジウェーブ

雨で流す ★ 製品本体 45mm 3mm 縦横



NW4531K MWビバホワイト
NW4532K MWビバベージュ
NW4533K MWバイエロー
NW4534K MWビバブラウン

シックボーダー

雨で流す ★ 製品本体 45mm 3mm 縦横



NW3841K MWマーチホワイト
NW3842K MWカーラオレンジ
NW3843K MWソーフンブラウン
NW3844K MWカーラブラック

ニュースリムストーン

雨で流す ★ 製品本体 45mm 3mm 縦横



NW4691U MWクローズホワイト
NW4694U MWクローズブラウン
NW4696U MWハイドグレー
NW4697U MWフローラルベージュ



NW4698U MWサトルオレンジ
NW4699U MWラスティブラウン
NW46910U MWクローズブラック

ナチュラルレンガ

雨で流す ★ 製品本体 45mm 3mm 縦横



NW3832K MWエーデルイエロー
NW3833K MWエーデルオレンジ
NW3835K MWハッケンレッド
NW3836K MWハイドホワイト

ドロワタイル


雨で流す ★ 製品本体 45mm 3mm 縦横



NW4521A MWブリックベージュ
NW4522A MWブリックイエロー
NW4523A MWブリックオレンジ
NW4524A MWブリックブラック

レクタングル

雨で流す ★ 製品本体 45mm 3mm 縦横



NW4671U MWファームホワイト
NW4672U MWテンダーイエロー
NW4673U MWテンダーグレー
NW4674U MWラスティオレンジ

セフィロウッド


雨で流す ★ 製品本体 45mm 3mm 縦横



NW4051U MWプリュレアイボリー
NW4053U MWプリュレブラウン
NW4054U MWプリュレブラック
NW4055U MWプリュレオレンジ

ディレクトーン

雨で流す ★ 製品本体 45mm 3mm 縦横



NW3641K MWシルクホワイト
NW3642K MWシルバークレー
NW3643K MWアトランティックブルー
NW3644K MWチャコールブラック



NW3645K MWマックスホワイト

アウマールウッド


雨で流す ★ 製品本体 45mm 3mm 縦横



NW4541A MWシルクホワイト
NW4542A MWダークローストブラウン
NW4543A MWチャコールブラウン

キャストストライプ

雨で流す ★ 製品本体 45mm 3mm 縦横



NW3121U MWニューホワイト
NW3124U MWスマートブラウン
NW3126U MWスローグレー

ニティ

雨で流す ★ 製品本体 45mm 3mm 縦横



NW4951U MWシルクホワイト
NW4952U MWアッシュベージュ
NW4953U MWオイスターグレー
NW4954U MWダークブラウン

フィオット

雨で流す ★ 製品本体 45mm 3mm 縦横



NW3751U MWニューホワイト
NW3752U MWミルクイエロー
NW3753U MWベビーアイボリー
NW3755U MWフリーベージュ



NW3756U MWココアオーカー
NW3757U MWチャコールブラック

【玄関ドア (準防火地域対応)】

<LIXIL>断熱玄関ドア ジェスタ2防火戸

【Bプラン】

k4仕様・片開き



※写真はイメージです。

特長

ガラス破り対策に有効な「セキュリティサムターン」

ボタンを押すだけで、サムターンの取り外しが可能。外出時や就寝時に外しておけば、万が一ドアや窓ガラスに穴をあけられても、「サムターン回し」で開けられる心配がありません。



ボタンを押すだけ

タッチキー

【電池式】

リモコンキーをバッグなどに入れておけば、ドアのボタンを押すだけで解錠できます。



リモコンキー

リモコンキーは取り出す必要がありません。バッグに入れたままでも大丈夫。ドアのボタンを押すだけで解錠できます。

※リモコンキー2個が標準でついています

リモコンキーを出さなくてOK! リモコンキーでの施錠もOK!

リモコンキーのボタンを押して、施錠することもできます。

※室内にリモコンを置く場合はドアから2.5m以上離して下さい。

S12型



マットブラック ※特色はマットブラックです。

アアラク ケーカウト

シャンパン レッド

パール ブルー

マット ブラック

S3C型 【室外側】 S型ノブ付

シャド マットアラク

【室内側】 木目調 (樹脂)

ゲージアラク

S13型



パールブルー ※特色はパールブルーです。

シャンパン レッド

パール ブルー

ポリッシュ シルバー

S1C型 【室外側】 S型ノブ付

アアラク

【室内側】 木目調 (樹脂)

ゲージアラク

S14型



シャンパンレッド ※特色はマットブラックです。

アアラク ケーカウト

シャンパン レッド

パール ブルー

マット ブラック

S3C型 【室外側】 S型ノブ付

シャド マットアラク

【室内側】 木目調 (樹脂)

ゲージアラク

M16型



クリエダーク ※本体色がクリエダーク、F1C型、F1C型、F1C型-のとき、特色はクリエダークです。その他は種・本体同色になります。

クリエ ベール **クリエ ラスク** **クリエ モカ**

クリエ ダーク **トリノ バイン** **クリエ モカ**

クリエ ラスク **クリエ モカ** **クリエ ダーク**

アアラク ケーカウト **セン オーク** **クリエ ダーク**

トリノ バイン **ポリッシュ シルバー** **シャイン グレー**

オートム ブラウン

F1C型 【室外側】 F1C型ノブ付

アアラク

【室内側】 木目調 (樹脂)

ゲージアラク

M22型



クレイッシュオーク ※本体色がクレイッシュオーク、F1C型、F1C型、F1C型-のとき、特色はクリエダークです。本体色がアアラクケカウトのとき、特色はクリエダークです。本体色がクリエダークのとき、特色はクリエダークです。その他は種・本体同色になります。

クリエ アイボリー **クレイッシュ オーク** **クリエ ベール**

クリエ ラスク **クリエ モカ** **クリエ ダーク**

アアラク ケーカウト **セン オーク** **クリエ ダーク**

トリノ バイン **ポリッシュ シルバー** **シャイン グレー**

オートム ブラウン

F1C型 【室外側】 F1C型ノブ付

アアラク

【室内側】 木目調 (樹脂)

ゲージアラク

M26型



クリエアイボリー ※本体色がクリエアイボリー、F1C型、F1C型、F1C型-のとき、特色はクリエダークです。その他は種・本体同色になります。

クリエ アイボリー **クレイッシュ オーク** **クリエ ベール**

クリエ ラスク **クリエ モカ** **クリエ ダーク**

セン オーク **クリエ ダーク** **トリノ バイン**

ポリッシュ シルバー **シャイン グレー** **オートム ブラウン**

F1C型 【室外側】 F1C型ノブ付

アアラク

【室内側】 木目調 (樹脂)

ゲージアラク

D11型



ポートマホガニー ※種・本体は同色になります。

エクリュ アイボリー **リーフ グリーン**

ポードダク チェル **アアラク バイク**

アアラク オーク **ポート マホガニー**

D3C型 【室外側】 D3C型ノブ付

シャド マットアラク

【室内側】 木目調 (樹脂)

ゲージアラク

D12型



アンティークオーク ※種・本体は同色になります。

エクリュ アイボリー **リーフ グリーン**

ポードダク チェル **アアラク バイク**

アアラク オーク **ポート マホガニー**

D3C型 【室外側】 D3C型ノブ付

シャド マットアラク

【室内側】 木目調 (樹脂)

ゲージアラク

C12型



アイリッシュバイン ※種・本体は同色になります。

エクリュ アイボリー **リーフ グリーン**

ポードダク チェル **アアラク バイク**

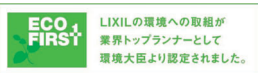
アアラク オーク **ポート マホガニー**

D3C型 【室外側】 D3C型ノブ付

シャド マットアラク

【室内側】 木目調 (樹脂)

ゲージアラク



LIXILの環境への取組が業界トップランナーとして環境大臣より認定されました。

※上記掲載の各写真・イラストはイメージです。見積内容とは異なる場合がありますので、ご注意ください。

- ◆お願い
 - 商品によっては、改良などにより仕様、寸法、カラーなどに多少の変更が生じる場合がありますのでご了承ください。
 - 商品写真は印刷のため、現物と若干異なる場合がありますので、実際の商品見本でお確かめください。
 - 商品写真は参考例です。実際に花紙や小物等を置かれる場合は、落下等の事故がないように取り扱いにご注意ください。
 - 表示価格は、商品代のみメーカー希望小売価格で、取付費・工事費、消費税、セット写真の小物など別途ご負担をお願いいたします。
 - 掲載内容及び写真・図版の無断転載はたくお断りします。(許可なく転載・流用した場合、損害賠償が発生します。)

LP202103011768

株式会社 LIXIL

【サッシ (準防火地域対応)】

<LIXIL> 防火戸サッシ F G-L

(18本プラン) / LOW-E複層ガラス



特長

フレームをスリム化しガラス面積最大化

窓の断熱性能を高めるためには、熱を通しやすいフレームを小さくし、熱を通しにくいガラス面を大きくする必要があります。アンカー式グレチャンを採用することで、ガラスとフレームを一体化。フレームの極小化とガラス面積の最大化により、優れた断熱性能を実現しています。

※イメージ写真です。

ハイブリッド構造でフレーム高性能化

室外側に耐久性や強度に優れたアルミを採用し、雨、風、日差しによる劣化を防止。室内側には断熱性に優れた樹脂を採用し、熱の出入りを抑えます。

※画像はイメージです。
※1 防火戸FG-Lの下枠はサマルブレイク構造ではありません。

防火戸FG-Lの専用複層ガラス

防火戸FG-Lは高い断熱性を実現する高機能な複層ガラスを標準採用。室内側ガラスにコーティングした特殊金属膜の効果で一般複層ガラスの約1.7倍※の断熱効果を発揮。太陽熱を取り込みながら、室内の熱を逃がしません。冬の寒さが厳しい地域でも、暖房効果を高め、室内の快適さを向上させます。

※シャッター付引違い窓を除く

室外ガラス	中空層	室内ガラス
透明網ガラス 型網ガラス	乾燥空気	Low-E複層ガラスグリーン
Low-E 複層ガラス グリーン		
日射熱取得率	4.4%	
熱貫流率	1.6 W/m ² ・K	
紫外線カット率	85%	
可視光透過率	64%	

カラーバリエーション (外観：アルミ、内観：樹脂) ※内外同色になります。

ホワイト	ナチュラルシルバー	シャイングレー	オーサムブラウン	ブラック
------	-----------	---------	----------	------

■下記のサッシから プランニングをお願いします■

シャッターサッシ【掃きだし窓】

※シャッターサッシは全てアルミ付となります
シャッター付引違い窓 手動 標準タイプ

1F: 16020(W1640×H2030)
15020 (W1540×H2030)
2・3F:16018(W1640×H1830)
15018 (W1540×H1830)

3F 非常出入口用サッシ【掃きだし窓】

単体引違い窓テラス

3F: 16518(W1650×H1800)

単体・面付引き違い窓【腰窓タイプ】 / 上げ下げ窓FS

単体引違い窓

16009(W1640×H970)・15009(W1540×H970)・11909(W1235×H970)

ヒシクロス面格子付引違い窓

or

ヒシクロス面格子付
上げ下げ窓FS

上げ下げ窓FS

06007(W640×H770)
03607 (W405×H770)
02607 (W300×H770)

※腰窓上げ下げ窓 合計で3ヶ所

装飾窓・小窓【下記明細 1 2ヶ所まで】

横すべり出し窓

06005(W640×H570)
06003(W640×H370)

高所横すべり出し窓

06905(W730×H570)
06903(W730×H370)

FIX窓(外押縁タイプ)

縦スリット(縦すべりだし窓・FIX)

02311 (W275×H1170)
02309 (W275×H970)

内倒し窓

06007(W640×H770)
06005(W640×H570)
03607(W405×H770)
03605(W405×H570)

縦すべり出し窓

W 036・060
H 07・09・11・13・15

ヒシクロス面格子付引違い窓【小窓タイプ】

最大3ヶ所まで
※格子はヒシクロスのみです

06005(W640×H570)

031028(280角) 041038(380角)
横スリットFIX

031028(280角) 041038(380角)
横スリットFIX

119028(W1235×H350) 160028(W1640×H350)

■サッシ本数は 合計 18本 まで + 玄関ドア 1本

■掃きだし窓は計3本まで【シャッター付き・非常出入口用 単体サッシ含む】

■腰窓、上げ下げ窓は合計3本まで

■装飾窓・小窓は計12本まで【12本のうち、小窓は3ヶ所まで】

■連窓・段窓は対応不可です。

■ガラス種類【掃きだし窓のみ 透明ガラス 左記以外は 型ガラス】

アルミ樹脂複合サッシ F G-L 標準仕様明細

※上記明細・サイズ以外は 全てオプションとなります。

ECO FIRS LIXILの環境への取組が業界トップランナーとして環境大臣より認定されました。

(注)サッシ寸法に関しては 現場等の納まりで 変更となる可能性があります。
※上記掲載の各写真・イラストはイメージです。
見積内容とは異なる場合がありますので、ご注意ください。

◆お願い
・商品によっては、改良などにより仕様、寸法、カラーなどに多少の変更が生じる場合がありますのでご了承ください。
・商品写真は印刷のため、現物と若干異なる場合があります。実際の商品見本でお確かめください。
・商品写真は参考例です。実際に花紙や小物等を置かれる場合は、落下等の事故がないように取り扱いにご注意ください。
・表示価格は、商品代のみメーカー希望小売価格で、取付費・工事費、消費税、セット写真の小物など別途ご負担をお願いいたします。
・掲載内容及び写真・図版の無断転載はたかくお断りします。(許可なく転載・流用した場合、損害賠償が発生します。)

LP202103012696 **株式会社 LIXIL**

【玄関ドア（その他22条地域対応）】

<LIXIL>断熱玄関ドア ジェスタ2

【Bプラン】

k4仕様・片開き

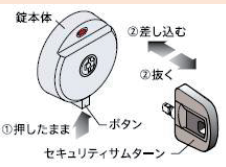


※写真はイメージです。

特長

ガラス破り対策に有効な「セキュリティサムターン」

ボタンを押すだけで、サムターンの取り外しが可能。外出時や就寝時に外しておけば、万が一ドアや窓ガラスに穴をあけられても、「サムターン回し」で開けられる心配がありません。



こじ破りに強い3つの錠付デッドボルト

「ジェスタ2」の玄関ドアは、ピッキング対策に効果的な2ロックを標準装備。さらに、上部ロックに2つ、下部ロックに1つ、錠付デッドボルトを採用することで、「こじ破り」に対する抵抗力を高めています。



玄関ドアと枠の
かみ合わせが
強化され、
防犯性を向上。

カラーバリエーション

① クリエ アイボリー	② グレイッシュ オーク	③ クリエペール	④ クリエラス	⑤ クリエモカ	⑥ クリエダーク
⑦ ミディアム チェリー	⑧ ブラック ウォールナット	⑨ シャンパン レッド	⑩ パールブルー	⑪ マット ブラック	⑫ ナチュラル ホワイト
⑬ ポリッシュ シルバー	⑭ シャイン グレー	⑮ オータム ブラウン	⑯ ゼンオーク	⑰ トリノパイン	

■バーハンドル

M13型



クリエペール

設定色：①②③④⑤⑥⑦⑧⑨⑩⑪⑫⑬⑭⑮⑯⑰

※本体色が「クリエペール」、バーハンドル、錠付デッドボルトのときは、特色は「クリエペール」です。その他は種・本体同色になります。

M14型



クリエモカ

設定色：①②③④⑤⑥⑦⑧⑨⑩⑪⑫⑬⑭⑮⑯⑰

※本体色が「クリエモカ」、バーハンドル、錠付デッドボルトのときは、特色は「クリエモカ」です。その他は種・本体同色になります。

M16型



クリエダーク

設定色：③④⑤⑥⑦⑧⑨⑩⑪⑫⑬⑭⑮⑯⑰

※本体色が「クリエダーク」、バーハンドル、錠付デッドボルトのときは、特色は「クリエダーク」です。その他は種・本体同色になります。

M22型



グレイッシュオーク

設定色：①②③④⑤⑥⑦⑧⑨⑩⑪⑫⑬⑭⑮⑯⑰

※本体色が「グレイッシュオーク」、バーハンドル、錠付デッドボルトのときは、特色は「グレイッシュオーク」です。その他は種・本体同色になります。

■バーハンドル

M24型



トリノパイン

設定色：①②③④⑤⑥⑦⑧⑨⑩⑪⑫⑬⑭⑮⑯⑰

※本体色が「トリノパイン」、バーハンドル、錠付デッドボルトのときは、特色は「トリノパイン」です。その他は種・本体同色になります。

M26型



クリエアイボリー

設定色：①②③④⑤⑥⑦⑧⑨⑩⑪⑫⑬⑭⑮⑯⑰

※本体色が「クリエアイボリー」のときは、特色は「クリエアイボリー」です。その他は種・本体同色になります。

把手	
F1C型 バーハンドル ※キエテクノコート無	
室外側 プラスト シルバー	室内側 木目調（樹脂） ダークブラウン

■S型ハンドル

S12型



マットブラック

設定色：⑧⑨⑩⑪

※枠色はマットブラックです。

把手	
S3C型 S型ハンドル ※キエテクノコート無	
室外側 シルバー マットブラック	室内側 木目調（樹脂） ダークブラウン



※準防火地域では、お使い頂けませんのでご注意ください。

※上記掲載の各写真・イラストはイメージです。見積内容とは異なる場合がありますので、ご注意ください。

◆お願い

- 商品によっては、改良などにより仕様、寸法、カラーなどに多少の変更が生じる場合がありますのでご了承ください。
- 商品写真は印刷のため、現物と若干異なる場合がありますので、実際の商品見本でお確かめください。
- 商品写真は参考例です。実際に花紙や小物等を置かれる場合は、落下等の事故がないように取り扱いにご注意ください。
- 表示価格は、商品代のみメーカー希望小売価格で、取付費・工事費、消費税、セット写真の小物など別途ご負担をお願いいたします。
- 掲載内容及び写真・図面の無断転載はたくお断りします。（許可なく転載・流用した場合、損害賠償が発生します。）

LP202103009332

株式会社 LIXIL



特長

結露による内装材の腐食を防ぐ樹脂アングル

業界初

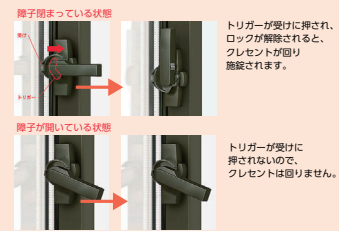
樹脂は非常に熱を伝えにくい素材です。その性能はアルミのなんと約1000倍といわれています。デュオでは内装材と直接接するアングル部に樹脂を採用。温度差により発生する結露を抑え、結露による内装材の腐食を防ぎ、住宅の長寿命化に貢献します。



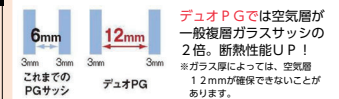
確実にロックをかけて侵入を遮断するクレセント「空かけ防止機構」

特許取得済

障子が確実に閉まっていなかった場合、クレセントが最後まで回らない「空かけ防止機構」を標準装備しているため、確実にロックがかかります。



冬暖かく、夏涼しい快適な暮らし。一年中、そして一日中心地よい室内環境を守ります。



カラーバリエーション




※ナチュラルシルバー色には一部設定の無い商品がございます。発注の際は必ずご確認ください。

シャッター付引違い窓 手動 標準タイプ



窓の左右どちらからも操作できる解錠レバー

幅木部分の解錠レバーを横方向に伸ばしているため、左右どちらの障子を開けても解錠ができます。




安心・手間いらずの自動施錠

幅木の把手を持ってシャッターを降ろすだけで自動施錠。



立ったままで解錠操作が可能

操作ひもを引くだけで自動的にロックが解除。腰をかかめることなく、楽な姿勢で操作できます。
※操作ひもは左右に動かせます。




※1F 掃きだし窓のみシャッター付です。

シャッターサッシ

単体サッシ

採風勝手口ドア

ヒシクロス面格子付引違い窓



単体サッシ



ヒシクロス格子



装飾窓

ヒシクロス面格子付 上げ下げ窓SH



上げ下げ窓SH



ヒシクロス面格子付 ガラスルーバー窓



ガラスルーバー窓



サーモス 縦スリットFIX



サーモス スクエアFIX



※SG、型硝子仕様

※SG、型硝子仕様



※上記掲載の各写真・イラストはイメージです。見積内容とは異なる場合がありますので、ご注意ください。

◆お願い
 ・商品によっては、改良などにより仕様、寸法、カラーなどに多少の変更が生じる場合がありますのでご了承ください。
 ・商品写真は印刷のため、現物と若干異なる場合がありますので、実際の商品見本でお確かめください。
 ・商品写真は参考例です。実際に花紙や小物を置かれる場合は、落下等の事故がないように取り扱いにご注意ください。
 ・表示価格は、商品代のみメーカー希望小売価格で、取付費・工事費・消費税、セット写真の小物など別途ご負担をお願いいたします。
 ・掲載内容及び写真・図版の無断転載はたかくお断りします。(許可なく転載・流用した場合、損害賠償が発生します。)




※イメージ写真のため実際の仕様とは異なる場合がございます

内装建具



※イメージ写真のため実際の仕様とは異なる場合がございます

天然木の自然な凹凸を読み取り、分析し再現することで最適なコントロールされた木肌感をつくりだしました。



2035mm

収納用建具（しっくいホワイト）



収納折れ戸

収納開き扉

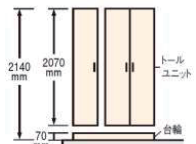
玄関収納

コンポリア（しっくいホワイト柄） W=1200



どんな玄関にもシンプルにスッキリと納まるオーソドックスなタイプです。

分離式の台輪を使用し、壁面に接し床の上に設置するファニチャー感覚の玄関収納です。



靴 約61足

※イメージ写真のため実際の仕様とは異なる場合がございます

内装ドア

H=2035

内装ドア * カラーバリエーション 7柄



特長

落ち着いた心地よい空間をつくる「スタンダード」仕様

ドア：開き戸

新形状で吊り込み後の抜き差しが容易な「カバー蝶番」



静音に配慮した「消音ラッチ」「戸当たりクッション」




埋め込みドアストッパー



ドア：引戸

引戸を静かに開閉する「両側ソフトクローズ機構付き」



開く時も閉まる時も直前にブレーキがかかってから静かに引込みます。

Y戸車引戸

直付レール



フロアに直接設置できるので、後付け可能な直付下レール。

収納折れ戸

直付下レール3方枠



直付けレールの厚みは4.5mmで物の出し入れもムズに出来ます。

収納開き扉

3方枠（下枠なし）



扉が近付くとマグネットにより金具が飛び出します。

※内装ドア（開き戸・引戸）は枠、床見切りのみ『しっくいホワイト』が標準になります。
※収納折れ戸、収納開き扉は扉、枠共に『しっくいホワイト』が標準になります。その他の色柄はオプションになります。

デザイン（2パターン）

H=2140

ツールタイプ



コの字タイプ



特長



ユニット全てに、耐震ロックを標準装備。

棚板は取り外して水洗いできる樹脂製

ユニット内部は、高級感のあるグレー色で統一しています。

LDK

洋室

洗面脱衣室・トイレ



ハンドル・引手

サテンシルバー色（塗装）



ハンドル（A1型）



角型引手（C1型）

ハンドル・引手

サテンシルバー色（塗装）



ハンドル（A1型）表示錠



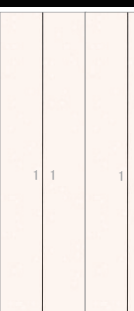
角型引手（C1型）表示錠

※枠、床見切りのみ しっくいホワイト柄

収納折れ戸・収納開き扉


H=2350

収納折れ戸



折れ戸 丸型取っ手

収納開き扉



開き戸 丸型取っ手

ハンドル




T2型（丸型取っ手）サテンシルバー色（塗装）

※枠・本体共にしっくいホワイト柄

玄関収納

H=2140

コンポリア



フラットタイプ 1面ミラー

ハンドル



T2型 サテンシルバー色（塗装）

扉柄 しっくいホワイト柄

造作部材（しっくいホワイト柄）



●窓枠（しっくいホワイト柄） ※窓枠は下枠のみとなります。



●巾木（しっくいホワイト柄）

しっくいホワイト柄
※造作部材はすべて『しっくいホワイト柄』が標準になります。
※その他の色柄はオプションになります。

●階段壁見切縁（しっくいホワイト柄）

【内装建材】＜パナソニック＞ベリティスフロアーSハードコート／階段・ベリティス

木質床材

ベリティスフロアーSハードコート 1本溝




※イメージ写真のため実際とは異なる場合がございます。



※1 球状及び金属製キャスターや、小径のキャスター付き家具はご使用をお避けください。へこみや傷が発生する場合があります。
 ※2 表面保護のためワックスもかけられますが、床材表面の美観性は発揮できなくなります。

カラーバリエーション

【トータルコーディネート柄】



ウォールナット柄(シート)
【トレンド柄】

チェリー柄(シート)

オーク柄(シート)

メイプル柄(シート)

ホワイトオーク柄(シート)

チャコールオーク柄(シート)

エイジドチーク柄(シート)

インディゴオーク柄(シート)

エイジドチェスナット柄(シート)

カムチェリー柄(シート)

ウォッシュドオーク柄(シート)

アイボリーアッシュ柄(シート)



製品上の特定ウイルスの数を減少させます
 無機系・塗装
 トップコート塗装面
 JP0612072X0002B

抗ウイルス剤配合の床材にSIAAマークを表示

抗ウイルス加工をしている床材なら、床材表面に付着したウイルスの数を減少させ、清潔な住まいづくりをお手伝いします。



傷に強く、車椅子の使用が可能。しかも汚れが付きにくい床材。床の傷や汚れを気にせず室内の移動ができます。(ただし、車椅子の材質や使用条件によっては床表面に傷や汚れがつくことがあります。)

熱に強いから、床暖房の仕上げ材に使える。心地よい日だまりのようなあたたかさを実現する床暖房の仕上げ材としてお選びいただける床材です。



ワックスがけをしなくても、美しさ長持ち。※2

お手入れは日常のから拭きだけで、おそうじがラク。汚れや傷が付きにくい表面仕上げ。※使用方法によっては汚れ、傷がつくことがあります。



油污れも拭き取りやすく、おそうじ簡単。汚れが染み込みにくく、拭き取りやすい床材。油污れや食べこぼしなどもさっと拭くだけ。




システム階段

スタンダードタイプ



●手すり仕様



※イメージ写真のため実際の仕様とは異なる場合がございます。


●スリップレス仕様



滑り止めに配慮した防滑シート仕様です。

表面エンボス加工と微粒フィルターのコーティングで、微細な凹凸を形成し摩擦抵抗を高めました。

●スタンダードタイプ



滑り止めの2本リ溝加工を施し、安全性に配慮しています。

●耐汚染・耐すり傷性



汚れに強い低汚染仕上げでつややかな美しさを保ちます。


硬化コーティングで耐汚染性と耐汚染性を高めた表面仕上げです。汚れが付きにくく、光沢も長持ちします。

●高い意匠性・抗菌処理仕様

集成柄を再現した、質感のある美しい表面仕上げです。きめ細かい凹凸のある表面エンボス加工で、質感のある集成柄を再現した樹脂化粧シート仕上げです。細菌の発生を抑える抗菌処理を施しています。階段に使用している樹脂化粧シートは清潔さを保つために、無機系(銀系)抗菌剤を配合した、抗菌処理を施しています。

カラーバリエーション

■踏み板



ウォールナット柄

チェリー柄

オーク柄

メイプル柄

ホワイトオーク柄

チャコールオーク柄

エイジドチーク柄

インディゴオーク柄

■側板・桁・幅木・隠込み板
 シックいホワイト柄
 (木目なし・単色)

エイジドチェスナット柄

カムチェリー柄

ウォッシュドオーク柄

アイボリーアッシュ柄

※側板、ケコミ板はシックいホワイトが標準です。また手すりはホワイトオークが標準です。その他の色柄はオプションになります。

※写真はイメージです。製品の色は印刷のため、実物とは多少色が異なります。実際の色合い・材質感は、ショールーム等でご確認ください。





パナソニック キッチン リビングステーション
Living Station
V-style

お料理もお掃除も
テキパキはかどる
シンプルキッチン

パナソニックならではの先進
技術を取り入れた、安全や環
境に配慮した機能。
納得の価格と使いやすさを
併せ持つシステムキッチン
「リビングステーション
Vスタイル」です。

扉柄



フロアユニット <食器洗い乾燥機付>

出しやすく仕舞いやすい、使う人にあわせた設計です

毎日使う収納だから、たくさん入るのはもちろん、
使いやすさにもこだわりました。




※イメージ。



ウォールユニット



●ウォールユニット
耐震ロック付:ウォールユニットが振動すると、自動的にロックされます。
* H600mm/取っ手なし



加熱機器




レンジフード



食器洗い乾燥機



シンク



カウンター



水栓金具





825mm

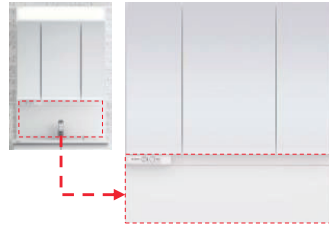
ミラー

- スタンダードLED3面鏡 [GQC075DSCAT]



*可変トレイ 5個/クレンジングトレイ 1個付
*コンセント 3個(うち収納内2個)合計1400Wまで

- ミドルパネル
点線部がミドルパネルです。



すっきり家電収納

置き場所に困る美容家電を出し入れやすく収納。洗面室が片付きます。



毎日使う美容家電を使いやすくすっきり収納。

※写真は「スリムLED3面鏡 (W900mm)」の収納例です。

くせいシャット!

吸水コーティング加工を施したミラー。消し忘れの心配もありません。(センターミラー部のみ)


ヒーターを使わないから、電気代ゼロ! 消し忘れの心配なし

本体キャビネット

- 引出しタイプ [XGQC75D5HJB口]



細かい物は引き出しに。大きい物は開きに。



取っ手


扉柄バリエーション

印の商品は受注生産品です。

タイプB




ソフトウォールナット柄




アルベロブラック


タイプC



ホワイト



ソフトオーク柄



アルベロホワイト

カウンター

W750mm



奥行き
530mm

水栓

- マルチシングルレバー洗面

メタルタイプ



吐水部を左右に90度首振りできる



吐水口部分を引き出せば、ボール掃除もラクラク。



泡沫整水

ボール

ウェットエリア

濡れた物を置く場所としてウェットエリアをご用意。水跡汚れを極力少なく。



水栓まわりを3度傾斜設計に。お掃除に配慮。

ボール容量:1.2L / 洗面ボール深さ:165mm



パナソニック バスルーム
Ofloora
オフローラ

選び抜かれた
快適空間を
あなたに。

※CGIによるイメージ画像のため
実物とは異なる場合がございます。

エスライン浴槽

足もと側のベンチで、半身浴や親子での入浴も楽しめます。

浴槽内の滑り止め 持ちやすい浴槽のフチ 半身浴も楽しめる浴槽内ベンチ

●ポップアップ排水栓

満水時容量: 280L
浴槽内寸法:
W626 × L1370 (mm)
ベンチ高さ: 184mm

【使いやすいデザイン】

家族みんなが使いやすい安心・安全への気配りがいっぱい。身体への負担を抑え、使い勝手や安全性に配慮。

微細な凹凸で足をしっかり捉える、滑りにくい床。

またぎやすい低段差のドア。

浴槽内の滑り止め

スミピカフロア

床のスミに目地がないから、スミずみまでスッキリ。

床のスミに目地がないので、汚れが落としやすい。

20mm スポンジ

壁 スポンジ 床

パッキン シーリング材

しっかりお掃除したつもりでも、目地にカビが生えやすかった浴室のスミ。スミピカフロアは、床の端が立ち上がった構造で、防水性に優れています。さらに汚れがたまりにくいので、キレイが続きます。

床のスミまでスポンジが届きやすく、シーリング材が水を含みにくい構造なので、カビが生えにくい。

滑りにくく、乾きやすいパターンの床。

微細な凹凸で乾きやすい

微細な凹凸で滑りにくい

水にぬれても

水の表面張力を壊す効果で水玉ができにくく乾きやすい。

目に見えない凹凸が足をしっかり捉えます。

樹脂製

髪の毛が集まりやすく、捨てやすい形状のヘアキャッチャー。

※換気条件や床の清掃具合によって水が残ることがあります。※効果を維持するためには、お掃除が必要です。

ささっと排水口

樹脂製

髪の毛が集まりやすく、捨てやすい形状のヘアキャッチャー。

ミラー・収納棚

●シンプルミラー [GTD6MBA]

●ライトシェルフ 2段 [GTD9GVJ2042]

●ライトシェルフ 2段 [GTD9GVJ2044]

カウンター

●オーバルカウンター

水栓

●ストレート壁付水栓(メタルハンドル)メタルシャワーヘッド [GTD9S1813T]

●シャワースライドバー(メタル) [GTD9Z246F]

ドア

●2枚折りドア (ホワイト) 段差5mm

スキッドドア
換気口がドアの上にあるから汚れにくい。

天井・照明

●サークルLED照明 (電球色) 1灯 [GTD9GVL2670]

●オートルーバー-暖房換気乾燥機

自動でスイングするオートルーバーの採用で、浴室のすみずみまで温風を送り、短時間で浴室空間をあたためます。

100V

使い勝手の良いワイヤレスリモコン。一度の設定で、毎日自動的に暖房が入る便利な予約機能付です。

物干しバー1本付

スポット乾燥 ワイド乾燥

ムラなく、すばい予備暖房。 衣類の乾燥にも便利。

その他部材

●巻きフタ [GTD74MN11E]

●フリーサイズ窓枠 ホワイト

●タオル掛けB(メタル) [GTD9617]

壁柄

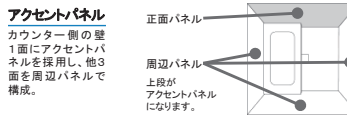
Cグレード



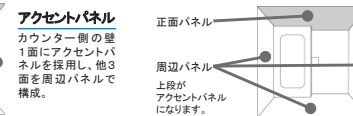
Dグレード



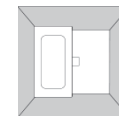
Cグレード



Dグレード



オールパネル
4面すべて同一柄で統一。
※パラレルホワイト柄・グレイスホワイト柄のみ。



浴槽形状



□ エスライン浴槽

FRP浴槽




□ ピュアホワイト



□ ナチュラル




□ ペールグリーン



□ ローズ

床

スミビカフロア



□ ミディアムホワイト




□ ミディアムベージュ



□ ミディアムグレー

エプロン



□ ピュアホワイト



□ ミディアムベージュ



□ ミディアムグレー

収納棚

ライトシェルフ(2段)



□ ホワイト



□ ブラック

カウンター

オーバルカウンター



□ ホワイト



□ ブラック

New/ 節水キレイ洗浄
アラウーノV Limited
A-La-Uno V Limited




※イメージ写真です。

スキマが少ない、一体感のあるデザイン。
節水しながら新水流でキレイに。流す、「3Dツイスター水流」。

1 汚れをはじく、新素材(有機ガラス系)

汚れの原因は水アカ。
水アカのつきにくい新素材がお掃除の
時間を省いてくれます。

●水アカ除去実験



2 3Dツイスター水流

ボール全体をまんべんなく洗う。

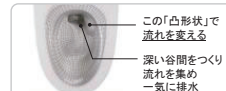


旋回しながら長時間
(約20秒)洗う。
※水は見やすくするために
着色しています。

流れの方向を変え、一気に流しきる。



流れをコントロールして水
を集め、勢いをつけて流す。
(水流コントロール設計)



3 [小洗浄3.0L/大洗浄4.6L]※1

「節水」は使用回数の多い小洗浄が決め手
です。



【1回あたりの使用水量比較】

※1 水圧0.2MPaの場合。その他当社基準に基づき測定。
N=20台平均。
※3 約20年前のサイホンゼット式トイレ

V専用トワレ SN5 CH329AWSV

便座



手洗いなしの便器にSNシリーズを取り付け
る場合は、便器専用リモコンが付きま

ステンレスノズル



縦き目がないので汚れにくく、
お掃除も簡単。

カンタン着脱機能



便ふたと便座本体はワンタッチで取り外し可能。
手の届きにくかったスキマの汚れが、ラクにお掃除できます。

快適な座り心地



座り心地の良さを追求した
便座形状。

着座センサー



着座センサー搭載で、座った時
だけスイッチが入ります。



おしり(パワーパルス)洗浄
ピデ洗浄
おまかせノズルクリーニング

アラウーノ手洗い

おそうじラクラク。
アラウーノと同じ有機ガラス系新素材のスリムな手洗い。

●コンパクトタイプ [GHA7FG2SASK]



排水口も
お手入れ簡単
スキマレス。

水栓金具



手動水栓

トイレアクセサリ

●スタンダードシリーズ
アラウーノ向けトイレアクセサリ



タオルリング [CHA22WS]



ペーパーホルダー [CHA21WS]




スキマが少ない、一体感のあるデザイン。
節水しながら新水流でキレイに。流す、「3Dツイスター水流」。

1 汚れをはじく、新素材(有機ガラス系)

汚れの原因は水アカ。
水アカのつきにくい新素材がお掃除の
手間を省いてくれます。

●水アカ除去実験



2 3Dツイスター水流

ボール全体をまんべんなく洗う。



回転しながら長時間
(約20秒)洗う。

※水は見やすくするために
着色しています。

流れの方向を変え、一気に流しきる。



流れをコントロールして水
を集め、勢いをつけて流す。
(水流コントロール設計)



3 [小洗浄3.0L/大洗浄4.6L]※1

「節水」は使用回数の多い小洗浄が決め手
です。



※1 水圧0.2MPaの場合。その他当社基準に基づき測定。
N=20台平均。
※3 約20年前のサイホンゼット式トイレ

ビューティ・ワレ CH329AWSV(脱臭無し)



使いやすく汚れにくい「手洗い」です

有機ガラス系新素材

手洗いボールは、
水アカをはじく新素材。

手洗いしやすいボール

手を差し出しやすい角度のついたボール。

ウエットエリア

ハンドソープも
置きやすい設計。
※幅100mm、奥行き130mmまでの
小物が置けます。

小物置きスペース

芳香剤などの小物も
置けます。
※奥行き70mmまでの小物が置けます。
※アルコールを含まない芳香剤をお使
いください。

※手洗器の排水は便器内に排水されないため、市販のトイレ用芳香洗浄剤をお使いいただいても効果は得られません。

操作部

手洗いと洗浄ボタン(大
小)を一箇所に集約。

洗浄と同時に7秒間(約25
0mL)吐水されます。0秒
(吐水なし)、15秒への切り
換えも可能です。

スタンダードシリーズ アラウーノ向けトイレアクセサリ

アラウーノの四角丸形状と色を採用したアクセサリ。
アラウーノとトータルでコーディネートできます。



※使用可能なトイレトーパーはJIS規格準拠品(外径φ120mm以下、幅114±2mm、内径φ38±1mm)です。

【SR】

ショールームのご案内

ショールームのご見学には、**事前予約が必要です。**

ご希望の場合はご予約をお取りしますので、必ず担当者へお声がけをお願いします。

2021.05～

■LIXILショールーム 大阪



大阪府大阪市北区大深町4-20
グランフロント大阪南館タワーA11階
TEL：06-6733-1794

【アクセス】

- ・JR大阪駅より2階連絡デッキにてつながっております。
- ・グランフロント大阪南館2階タワーAオフィス入口より、9階でエレベーターを乗り換え、11階へ

■営業時間

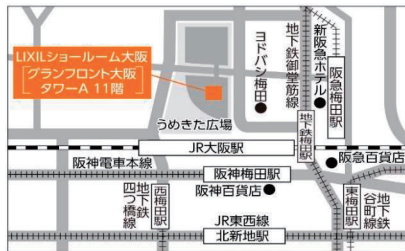
10：00～17：00

■休館日

毎週水曜日（祝日は営業）
夏季・年末年始

■ご見学のご予約時間

- ①10：00～13：00
- ②14：00～17：00



■LIXILショールーム 南港



大阪府大阪市住之江区
南港北1-7-62
TEL：06-6615-2300

【アクセス】

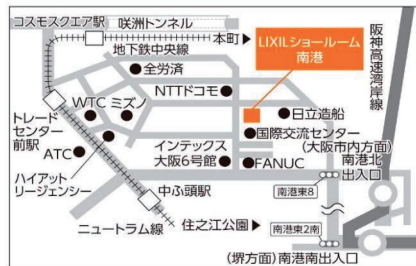
<電車・バス>

大阪メトロ（旧：大阪市営地下鉄）中央線・ニュートラム線「コスモスクエア」駅（出口③）より、サークルバス（のりば③）で約7分、「LIXIL前」下車

<お車>

阪神高速湾岸線「南港北」出口より約5分

または「南港南」出口より約7分



■営業時間

10：00～17：00

■休館日

毎週水曜日（祝日は営業）
夏季・年末年始

■ご見学のご予約時間

- ①10：00～13：00
- ②14：30～17：00

■Panasonicセンター大阪 リビングフロア



大阪府大阪市北区大深町4-20
グランフロント大阪南館 地下1階
TEL：06-6377-1700

■営業時間

10：00～17：00 ※17：00～20：00まで自由見学可能です。

■休館日

毎週水曜日（祝日は営業） / 夏季・年末年始

■ご見学のご予約時間

- ①10：00～13：00
 - ②11：00～14：00
 - ③13：00～16：00
 - ④14：00～17：00
- アドバイザーによるご案内は最大3時間までとなります。



【アクセス】

- ・JR大阪駅、大阪メトロ（旧：市営地下鉄）御堂筋線梅田駅、谷町線東梅田駅、四つ橋線西梅田駅、阪急電鉄梅田駅、阪神電鉄梅田駅、JR東西線北新地駅
- ・JR大阪駅より2階連絡デッキにてつながっております。

【駐車場】

ショールーム専用駐車場はございません。公共交通機関をご利用をお願い致します。（グランフロント大阪の駐車場は有料となります。）

■TOTO／クリナップ（大阪）



大阪府大阪市北区角田町8-1
梅田阪急ビル

【TOTOショールーム】

オフィスタワー20階
15階スカイロビーでエレベーターを乗り換え20階へ
TEL：0120-43-1010

【キッチンタウン・クリナップ】

オフィスタワー26階
15階スカイロビーでエレベーターを乗り換え26階へ
TEL：06-6130-8620



■営業時間

10：00～17：00

■休館日

毎週水曜日（TOTOのみ祝日は営業）
夏季・年末年始

【アクセス】

- ・JR大阪駅 御堂筋口（南口） 徒歩4分
- ・阪急梅田駅 阪急グランドビル方面へ 徒歩約3分
- ・大阪メトロ（旧：大阪市営地下鉄）御堂筋線梅田駅 南改札11号出口 徒歩約2分
- 谷町線東梅田駅 北階札1号出口 徒歩約2分
- 四つ橋線西梅田駅 徒歩約6分
- ・阪神梅田駅 東改札口 徒歩約3分
- ・JR東西線北新地駅 徒歩約8分

【駐車場】

ショールーム専用駐車場はございません。公共交通機関をご利用をお願い致します。

<最寄りの駐車場のご案内>

- 阪急グランドビル駐車場 5～11階
- 大阪府大阪市北区角田町8-47
- ・駐車場営業時間 / 8：00～24：00
- ・料金 / 1時間 ¥600 以降30分毎 ¥300
- ・制限事項 / 高2.20m 幅2.20m 長5.00m 重量2.00tまで

【LEDダウンライト】



※写真はイメージです。

COBタイプ
高気密Se形

非調光

電圧色 2700K・Ra83
DDL-5102YW

60°
0.1m
ベース 左図参照

定格光束 440lm 消費電力 5.2w

LED 5.2W
白熱灯60W相当

- アルミダイカスト 白塗装
- 拡散パネル付 調光AC100V
- 取付可能天井厚5～25mm
- 調光器併用不可

●アクリル 乳白(マット)

●径φ111 埋込穴φ100 埋込深78mm 0.4kg

●9VA

●換気天井にも使用可能(55°まで)

●LED交換可能

●LED交換不可

●LED交換可能

●LED交換不可

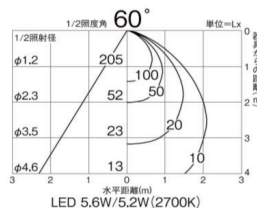
●LED交換可能

●LED交換不可

大光電機 DDL-5102YW

<標準取付場所> 合計8か所まで

- 玄関ポーチ ×1
- 玄関 ×1
- 廊下 ×2
- 階段 ×1
- トイレ ×2
- 洗面 ×1



【モニター付インターホン】

パナソニック VL-SWE310KL

広角レンズだからひろびろ確認

録画機能
留守でも来訪者の画像を自動録画

SDカード録画 (動画)

LEDライト (照明用ランプ)

見知らぬ来訪者にはドアホンが応答する「あんしん応答」

見知らぬ来訪者にはモニター側からワンタッチで応答メッセージを送信し、来訪者の名前と要件を確認することができます。

見知らぬ来訪者には「あんしん応答」

住宅用火災警報器※3と連動して、外にも火災警報

住宅用火災警報器※3と連動して、屋外のカメラ玄関子機※4からも警報音と音声、LEDライトの点滅で火災を屋外に通知※5します。

※3 当社標準機種(パナソニック (株) ライフソリューションズ社製の標準接続付き商品SHK28413、SHK28113、SHK48453、SHK48153)を合わせて15台まで接続できます。また、移転接続アダプタ(パナソニック (株) ライフソリューションズ社製SH2890K、SH3290K)の接続もできます。このアダプタで連動型の住宅用火災警報器を最大14台まで接続できます。

※4 カメラ玄関子機(ドアホン)を2台使用している場合、通知ができるのは「ドアホン」だけです。

※5 本機能は、消防庁が平成31年4月26日に公表した「屋外警報装置設置の技術基準ガイドライン」において、インターホン工業会が適合すると評価した屋外警報装置に対応しています。


【インテリア畳 こち和座】



※写真はイメージです。

耐久性に優れてる！

従来の「イ草」おもての役3倍の耐久性
美しさと肌ざわりの良さが保てます。




お手入れ簡単！

撥水性と、防汚加工で
お手入れもカンタン。




カビ・ダニの発生を抑制！

気温28℃、湿度97%
の条件で28日間
カビを培養。
(写真は14日経過時点)



日焼けや色あせしにくく、美しさ長持ち！

約2年間に相当する
紫外線を照射して比較。



01<グリーン>	02<イエロー>
03<アイボリー>	04<ベージュ>
05<ブラウン>	06<ダーク>

ウルトラファインバブルが 家族を包む

Hatano

ウルプロは、ウルトラファインバブルを発生させることが出来る循環金具です。
保湿効果 UP、保温効果 UP、洗浄効果 UP
することにより、毎日の入浴が1ランク UP します。

入浴に更なる楽しみを。

ウルトラファインバブルアダプター

ウルプロ

保湿
効果UP

保温
効果UP

洗浄
効果UP


ミリバブル



100µm~

・上昇速度が速い
・水面で破裂

マイクロバブル



1µm~100µm

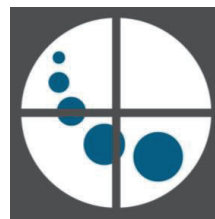
・小さな泡が白く濁ってみえる
・非常にゆっくりと上昇し、破裂する
・水中で消滅

ウルトラファインバブル



数十nm~1µm

・泡が小さくて目に見えない(透明)
・浮力が小さく、浮上しないので長時間残る
・ブラウン運動(微細振動)



FBIA

ファインバブル技術利用製品
RUN1907001

業界最小クラス

ウルプロは大量にウルトラファインバブルを発生させます

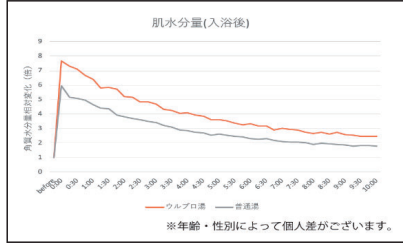
・ウルプロシリーズは200ℓ浴槽のお湯に約3兆個以上ものウルトラファインバブルを発生させることが可能です。※1

・入浴することで、保温効果を初め、洗浄効果、肌水分量の向上といった、美容効果も期待できます。※2

※1 計算値に基づく ※2 効果・効能には個人差があります。

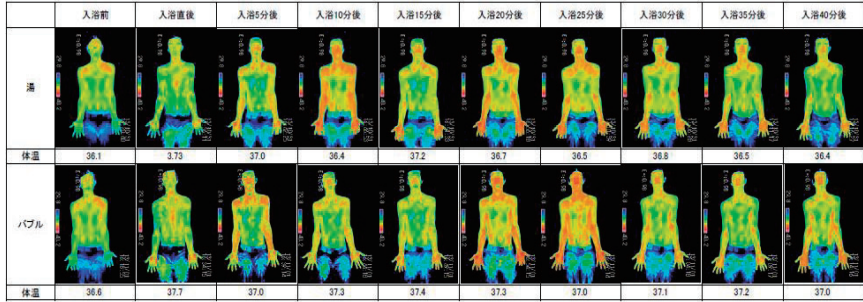
保湿効果

- ・微細な泡（約0.001mm以下）がお肌に付着しやさしく身体全体を包み込みます。
- ・手で触るとすべすべして、うるおい感があります。
- ・肌水分量がアップすることで、通常の入浴よりも美容効果がアップします。




保温効果

- ・ウルトラファインバブルが毛細血管を刺激し、身体を芯まで温めるので冬場でも快適です



洗浄効果

- ・マイクロバブルよりはるかに小さいウルトラファインバブルが毛穴に入り込みます。
- ・第三者機関にて油分の汚れ落ちを比較した結果、ウルトラファインバブル有りの方が汚れ落ちが良くなります。



お客様の声



静岡県 男性 S様

顔も髪も全身濡るように浸かっています。全身の毛穴がスッキリし髪はさらさらになりました。



静岡県 女性 S様

我が家の楽しみが増えました。画期的な装置をありがとうございます。



静岡県 女性 M様

バブルのボコボコ泡が思った以上に勢いがあって子供達が喜んでます。



福岡県 男性 K様

お湯が柔らかく感じ汗が良く出るようになりますね。あと特に髪の毛の質が変わります。柔らかくしっとりしてきます。肌の乾燥も少なくなり以前はカサカサして痒かったのですが、ずいぶん改善されました。

※実際に使用していただいた感想であり、効果・効能を保証するものではありません。

ウルプロは

一般社団法人ファインバブル産業会の認証を受けております。

FBIA 製品認証登録制度とは



ファインバブル技術を利用した製品・サービスの技術と効果に係る信頼性をそのユーザーに対して表明する事業者を支援するために、製品登録制度を運用しています。そこでは、ファインバブル技術の利用や製品・サービスのファインバブルによる効果の根拠となる客観的データとそのユーザーへの説明を技術的観点から審査し、適正であればこれを当会ウェブサイトへの登録を通して公表します。これらのデータには例えばファインバブルのサイズや濃度、洗浄効果などを試験した結果が含まれ、これを申請者に提出して頂きます。適正な製品・サービスには左の様な登録マークを貼付し、そのユーザーがファインバブルの効果を理解し安心を得るのに役立てて頂きます。

【販売代理店】

■ ファンクションユニット【アクシィ2型】 H15

【柱 11色】 ※木目カラーの場合はデザインパネルも同色になります。

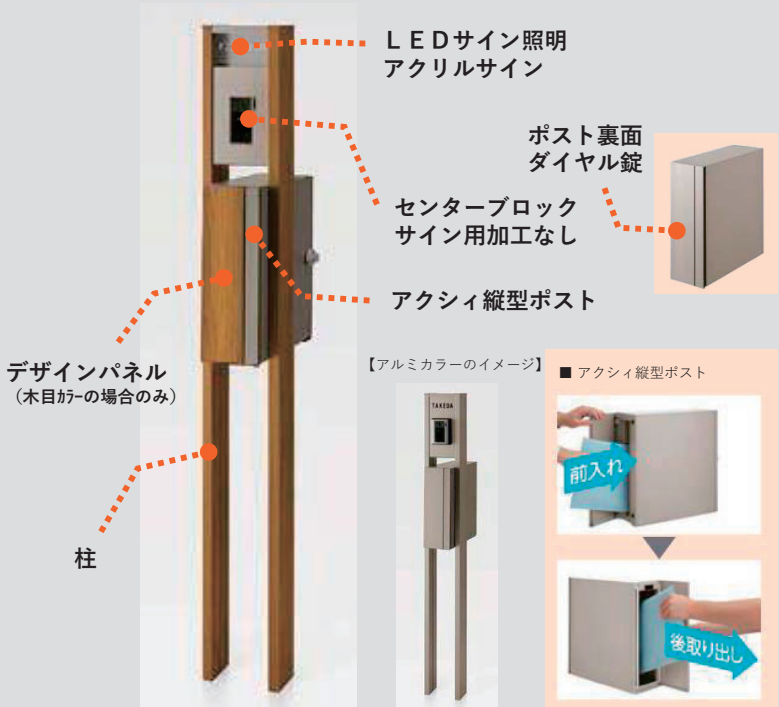
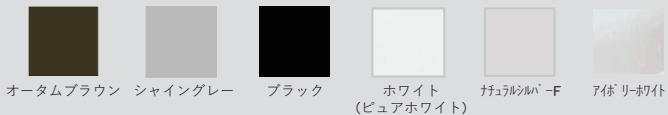
■木目カラー



■アルミカラー



【センターブロック・ポスト 6色】



■ スクリーンファンクションユニット【プログコートタイプ】 H16

【柱 5色】



【センターブロック・ポスト 3色】



実際はこちらです

サイン照明 (ホワイト)



■ ファンクションユニット【ルミフェイス】 H14

【柱・ポスト色】



※柱は木目無し。ポストのみ木目となります。



【シャイングレー】



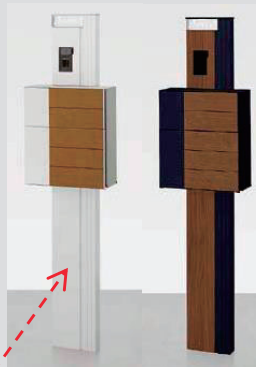
グレイス
ウッド

クリスタル照明
クリスタルガラスサイン

■ポスト仕様 (前入れ/前取出し) プッシュ錠



【ナチュラルシルバー-F】 【ブラック】



※ナチュラルシルバー-Fの柱は木目無しになります

※サインは全てネームシールです。インターホンは全て露出型です。
 ・「アクシィ2型」「プログコートタイプ」のポストは前入れ・後取り出しタイプです。
 ・「ルミフェイス」のポストは前入れ・前取出しタイプです。

※商品の色は印刷の特性上、実物とは多少異なる場合がありますのでご了承ください。

【①宅配ボックス無し】



■Cタイプ

LED表札灯付き

エントランスに必要な基本機能を備えた仕様です。



GL上1550mm(全長1850mm)

270mm

180mm

420mm

- LED表札灯
 - ・ほのかな間接光が美しいLED表札灯
 - ・明るさセンサー付
- 表札
 - ※表札は付いておりません。
 - 施主様にて手配取付をお願い致します。
- ドアホン子機
 - ※スズホーム標準商品



都会的でスタイリッシュな縦型デザイン。フェイスVLシリーズ

●カラーは6色からお選び頂けます



エイジングブラウン色(全画)(MA)

ダークブラウン色(MD)

ライトブラウン色(ML)

前入れ後出し



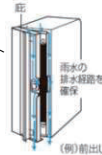
- ①後部のダイヤル錠を回して解錠します。
- ②扉を開け投函物を取り出します。

- ダイヤル錠で防犯性に配慮
- 中身が濡れにくい構造

キー不要で数字を回して施錠・解錠。※番号は変更・指定できません。



前部の扉の上部に庇を設置。またポスト内に雨水の排水経路を確保。




- 角型2号サイズまで投函可能

A4サイズのカタログもラクに収まる大容量です。※角型2号サイズは240×332mm



- 投函物の確認が可能

扉を開かずに後部の透明窓で中身を外から確認できます。※前出しは1カ所、後出しは2カ所付いています。



【②宅配ボックス有り】



■Dタイプ

- LED表札灯
 - ・ほのかな間接光が美しいLED表札灯
 - ・明るさセンサー付
- 表札
 - ※表札は付いておりません。
 - 施主様にて手配取付をお願い致します。
- ドアホン子機
 - ※スズホーム標準商品




390mm



■フラットタイプ
(前入れ前出しタイプ)

●カラーは4色からお選び頂けます



铸铁ブラック色(TB)

ステンシルパー色(SC)


漆喰ホワイト色(W)

エイジングブラウン色(MA)



■コンパクトタイプ

●カラーは4色からお選び頂けます

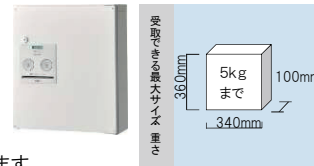


铸铁ブラック色(TB)

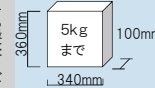
ステンシルパー色(SC)

漆喰ホワイト色(W)

エイジングブラウン色(MA)



受取できる最大のサイズ



5kgまで

100mm

360mm

340mm

荷物の受け入れ



- ①「開ける」ボタンを押して扉を開け、荷物を入れます。
- ②扉の内側の施錠レバーを下げて、扉を閉めれば施錠状態になります。
- ③伝票差込みに伝票を入れ
- ④「なつ印」ボタンを押して捺印し伝票を取り出して荷物受け入れ完了です。 ※1.2

荷物の取り出し



- ①「使用中(赤色)」表示の場合、付属の専用キーでシリンダー錠を回し扉を開けます。 ※3
- ②荷物を取り出し扉を閉めます。「使用中(赤色)」の表示が「受け取りできます(緑色)」に戻っているか確認します。

※1 印鑑について：印鑑はお客様ご自身でご用意いただき本体にセットして下さい。シャチハタ製ネーム9・外径φ16.5mm、長さ65mmの朱肉付印鑑
 ※2 捺印は荷物1つに対し1回となります。 ※3 シリンダー錠は、前出しの場合は前扉での操作となります。

■グレイスランド 【300角平】

使いやすい色合いと価格を実現した床タイルです。



※写真は施工イメージです。
床:IPF-300/GRL-12 目地:イナメジG3N 壁:HAL-25B/CWL-1の施工例

INAX

仕様 B I 【磁器質】 | 施釉



グリーン購入法

色幅

CG用画像

【グラニット調】 IPF-300/GRL-11 ~ GRL-16 【スレート調】 IPF-300/GRL-1 ~ GRL-6

カラーバリエーション

【スレート調】



□ IPF-300/GRL-1



□ IPF-300/GRL-2



□ IPF-300/GRL-3



□ IPF-300/GRL-4



□ IPF-300/GRL-5



□ IPF-300/GRL-6

【グラニット調】



□ IPF-300/GRL-11



□ IPF-300/GRL-12



□ IPF-300/GRL-13



□ IPF-300/GRL-14



□ IPF-300/GRL-15



□ IPF-300/GRL-16

※各写真・イラストはイメージです。見積り内容とは異なる場合がありますので、ご注意ください。

◆お願い
・商品によっては、改良などにより仕様、寸法、カラーなどに多少の変更が生じる場合がありますのでご了承ください。
・商品写真は印刷のため、現物と若干異なりますので、実際の商品見本でお確かめください。
・商品写真は参考例です。実際に花瓶や小物等を置かれる場合は、落下等の事故がないように取り扱いにご注意ください。
・表示価格は、商品代のみのメーカー希望小売価格で、取付費・工事費、消費税、セット写真の小物など別途ご負担をお願いいたします。
・掲載内容及び写真・図版の無断転載はかたくお断りします。(許可なく転載・流用した場合、損害賠償が発生します。)